

AIR ONE



1



☐ #BLACKWHITE MATT

2



AUSSTATTUNG/SCHALTGRUPPE

<input type="checkbox"/>	2017001	AIR ONE, 105, Mavic Aksium	1.999 €
<input type="checkbox"/>	2017002	AIR ONE, Ultegra/MIX, Mavic Aksium	2.299 €
<input type="checkbox"/>	2017003	AIR ONE, SRAM Force22/Rotor2D, Mavic Aksium	2.399 €

Bitte beachten Sie unsere Standardspezifikation die auf der Rückseite abgedruckt sind!

3

UPGRADES LAUFRÄDER MIT BEREIFUNG

<input type="checkbox"/>	CLINCHER	Basislaufradsatz Mavic Aksium mit Bereifung Aksium	BASIS
<input type="checkbox"/>	TUBULAR	Carbon Aero 38, #3K Carbon, mit Conti Sprinter od. ähnlich	+800 €
<input type="checkbox"/>	TUBULAR	Carbon Aero 50 – Etappensieger, #BLACK, mit Conti Sprinter o.ä.	+1.050 €
<input type="checkbox"/>	TUBULAR	Carbon Aero 50 SL, #BLACK, mit Conti Sprinter od. ähnl.	+1.350 €
<input type="checkbox"/>	CLINCHER	Carbon Aero 50 SL, #BLACK, mit Schwalbe One	+1.450 €
<input type="checkbox"/>	CLINCHER	ALC50 Aero Alucarbon Drahtreifen, #BLACK, mit Schwalbe One	+850 €
<input type="checkbox"/>	CLINCHER	AL20 (1.420g), #BLACK, mit Schwalbe One	+290 €
<input type="checkbox"/>	CLINCHER	AL30 (1.500g), #BLACK, mit Schwalbe One	+290 €
<input type="checkbox"/>	CLINCHER	AL30 Aero – mit CX Ray Aerospeichen, #BLACK, mit Schwalbe One	+390 €
<input type="checkbox"/>	CLINCHER	AL30 STRONG bis 120 KG Benutzergewicht, mit Schwalbe One	+390 €
<input type="checkbox"/>		UNIKAT LINE Beklebung – die Farben der Schriftzüge sind frei wählbar	+160 €
<input type="checkbox"/>		VIP UNIKAT LINE Beklebung – unser Designer entwirft Dein Design	+299 €

Die Unikatline Laufradbeklebung ist im Unikat-Kompletttrradpreis nicht inkludiert! Bitte zusätzlich als Upgrade ordern. Lieferzeit ca. 10 Werktage (UNIKAT) und 20 Werktage (VIP Unikat)

4

UPGRADES SCHALTGRUPPENTEILE (KURBELN, BREMSZANGEN)

<input type="checkbox"/>	KURBEL	FC6800 Ultegra statt RS500 Shimano neutral	+/-135 €
<input type="checkbox"/>	KURBEL	FC6800 Ultegra statt neutraler FC5800 black	+110 €
<input type="checkbox"/>	KURBEL	FC6800 Ultegra statt Rotor 2D	+90 €
<input type="checkbox"/>	KURBEL	FC9100 Dura Ace statt RS500 Shimano neutral	+499 €
<input type="checkbox"/>	KURBEL	FC9100 Dura Ace statt neutraler FC5800 black	+380 €
<input type="checkbox"/>	KURBEL	FC9100 Dura Ace statt Rotor2D	+340 €
<input type="checkbox"/>	KURBEL	FC9100 Dura Ace statt FC6800 Ultegra	+340 €
<input type="checkbox"/>	BREMSE	BR6800 Ultegra statt Concept Integration Xtralight (273g)	+90 €
<input type="checkbox"/>	BREMSE	BR9100 Dura Ace statt Concept Integration Xtralight (273g)	+235 €
<input type="checkbox"/>	BREMSE	BR9100 Dura Ace statt Concept Integration CNC Titan (193g)	+190 €
<input type="checkbox"/>	BREMSE	SRAM Force statt Concept Integration Xtralight (273g)	+80 €
<input type="checkbox"/>	BREMSE	SRAM RED statt Concept Integration CNC Titan (193g)	+75 €

AIR ONE



5 UPGRADES LENKER, VORBAU, SATTELSTÜTZE

<input type="checkbox"/>	LENKER	SPEED Alulight SL, #BLACK (-70g) statt SPEED Alulight Aero	0 €
<input type="checkbox"/>	LENKER	SPEED Carbonlight #BLACK (-125g) statt SPEED Alulight Aero	+170 €
<input type="checkbox"/>	LENKER TREKKING	SPEED Flatbar (Breite ind. kürzbar) statt SPEED Alulight Road (inkl. Umbau+Hebeltausch auf Flatbar → TREKKINGOPTION)	0 €
<input type="checkbox"/>	VORBAU	SPEED Alulight statt SPEED 3D (-20g)	+20 €
<input type="checkbox"/>	VORBAU	SPEED Carbon Xtralight statt SPEED Alulight Aero	+120 €
<input type="checkbox"/>	STÜTZE	SPEED Carbonlight statt SPEED Alulight SL (-90g)	+70 €
<input type="checkbox"/>	SATTEL	CONCEPT INTEGRATION Carbonlight statt Concept Integration Race Titan (-80g)	+100 €

6 DEINE PERSÖNLICHE KONFIGURATION (PFLICHTFELDER)

SL = Sitzrohrlänge -> Oberrohrlänge gemessen von Tretlagermitte bis Verbindung Oberrohr/Sitzrohr Mitte OL = Oberrohrlänge Sitzrohrmitte waagrecht bis Steuerrohrmitte in cm
Rh = Rahmenhöhe gemessen von Tretlagermitte bis Sattelrohr Oberkante

RAHMENGRÖSSE
Details siehe Umschlag
Katalog!

☐

XS

SL=42,0
OL=51,0
Rh= 47,0

☐

S

SL=46,0
OL=52,5
Rh=51,0

☐

M

SL=49,0
OL=53,9
Rh=54,0

☐

L

SL=52,0
OL=56,5
Rh=57,0

☐

XL

SL=55,0
OL=58,0
Rh=60,0

VORBAULÄNGE

☐

70mm*

☐

80mm

☐

90mm

☐

100mm

☐

120mm

☐

130mm* *auf Anfrage

LENKERBREITE

☐

38cm*

☐

40cm

☐

42cm

☐

44cm

*Syntace +35 €

KURBELLÄNGE

☐

168mm*

☐

170mm

☐

172,5mm

☐

175mm

*Auf Anfrage +50 €

ÜBERSETZUNG KURBEL

☐

50/34

☐

52/36*

☐

53/39*

*Aufpreis +42 €

KASSETTE

☐

11-23

☐

11-25

☐

11-28

☐

11-32

7 MONTAGE

☐

VORMONTIERT

- Das Rad ist vormontiert
- Finaler Check von Bremse, Schaltung, Steuerung durch Händler
- Gabelschaft ist nicht gekürzt mit 4 cm Spacern
- Züge mit Reserve für eine Länge kürzeren/längeren Vorbau
- Lenkerband nicht gewickelt

☐

„FAHRFERTIG“

- Das Rad ist fahrfertig montiert
- Finaler Check von Bremse, Schaltung, Steuerung durch Händler
- Gabelschaft gekürzt mit 4 cm Spacern
- Züge genau auf die Vorbaulänge gekürzt
- Lenkerband gewickelt
- Deine individuellen Änderungswünsche in Anmerkungen eintragen

8 VERBINDLICHE BESTELLUNG


Es gelten die aktuellen AGBs der Airstreem.com GmbH und diese sind dem Besteller bekannt. Die Bestellung gilt als angenommen wenn Du von Airstreem.com GmbH eine Auftragsbestätigung erhältst. Für alle Lieferungen gilt der Eigentumsvorbehalt bis die Rechnung beglichen wird.

ANMERKUNG

PREIS in €

DATUM/HÄNDLER / UNTERSCHRIFT

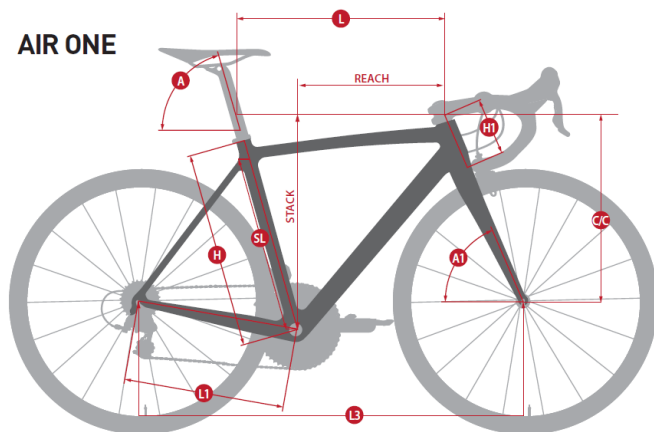
AIR ONE



PRODUKTSPEZIFIKATIONEN STANDARD:

		AIR ONE Shimano 105 Art.Nr. 2017001	AIR ONE Shimano Ultegra MIX Art.Nr. 2017002	AIR ONE SRAM FORCE / ROTOR 2D Art.Nr. 2017003
Rahmen:	frame:	AIR ONE Carbonmonocoque	AIR ONE Carbonmonocoque	AIR ONE Carbonmonocoque
Gabel:	fork:	AIR ONE Carbonsattel mit Carbonschaft	AIR ONE Carbonsattel mit Carbonschaft	AIR ONE Carbonsattel mit Carbonschaft
Rahmengrößen:	frame size:	XS, S, M, L, XL (bitte Geometrietabellen beachten)	XS, S, M, L, XL (bitte Geometrietabellen beachten)	XS, S, M, L, XL (bitte Geometrietabellen beachten)
Farbe:	colors:	#BLACK WHITE	#BLACK WHITE	#BLACK WHITE
Vorbau:	stem:	Speed Alu 3D XS-80mm, S-90mm, M-100mm, L-110mm, XL-110mm	Speed Alu 3D XS-80mm, S-90mm, M-100mm, L-110mm, XL-110mm	Speed Alu 3D XS-80mm, S-90mm, M-100mm, L-110mm, XL-110mm
Lenker:	handlebar:	Speed Alulight AERO (ab 310g) XS-40cm, S-42cm, M-42cm, L-42/44cm, XL-44cm Lenkerband Comfortgrip	Speed Alulight AERO (ab 310g) XS-40cm, S-42cm, M-42cm, L-42/44cm, XL-44cm Lenkerband Comfortgrip	Speed Alulight AERO (ab 310g) XS-40cm, S-42cm, M-42cm, L-42/44cm, XL-44cm Lenkerband Comfortgrip
Sattelstütze:	seatpost:	Speed Alulight (270g)	Speed Alulight (270g)	Speed Alulight (270g)
Sattel:	saddle:	Concept Integration Race Titan (185g)	Concept Integration Race Titan (185g)	Concept Integration Race Titan (185g)
Gänge:	gears:	2x11f.	2x11f.	2x11f.
Kurbel:	crank:	Shimano RS500, neutral, 50/34	Shimano RS500, neutral, 50/34	ROTOR 2 D, 172,5, 50/34
Kurbellängen:	crank length:	nur 172,5 (auf Anfrage + Aufpreis andere)	nur 172,5 (auf Anfrage + Aufpreis andere)	
Tretlager:	BB set:	Shimano SMBB7241B	Shimano SMBB7241B	ROTOR PF4130
Kette:	chain:	Shimano HG601	Shimano HG601	PC1170 Kette
Kassette:	cassette:	Shimano 105, 11-32 (CS5800)	CS5800 Shimano 105 11-32	SRAM PG-1170 11-32
Umworfer:	front derailleur:	Shimano 105 (FD5800)	FD6800 Shimano Ultegra	FD Force22 SRAM Force22
Schaltwerk:	rear derailleur:	Shimano 105, langer Käfig (RD5800GS)	RD6800GS Shimano Ultegra langer Käfig	RD Force22 11-32
Schalthebel:	shift levers:	Shimano 105, L+R (ST5800)	ST6800 Shimano Ultegra	ST Force 22 L+R
Bremsen:	brakes:	Concept Integration Xtralight (273g)	Concept Integration Xtralight (273g)	Concept Integration Race Titan (185g)
Laufwheelsatz:	wheelset:	Mavic Aksium Elite mit Bereifung	Mavic Aksium Elite mit Bereifung	Mavic Aksium Elite mit Bereifung
Reifen:	tyres:	inkl. Mavic Aksium Bereifung 23 oder 25 mm	inkl. Mavic Aksium Bereifung 23 oder 25 mm	inkl. Mavic Aksium Bereifung 23 oder 25 mm
Montage:	assembly:	inkl. Vormontage / preassembled (Gabelschaft ungekürzt)	inkl. Vormontage / preassembled (Gabelschaft ungekürzt)	inkl. Vormontage / preassembled (Gabelschaft ungekürzt)

AIR ONE



Size	H	SL	C/C	L	A	H1	L1	A1	L3	REACH	STACK
	[cm]	[cm]	[cm]	[cm]	[°]	[cm]	[cm]	[°]	[cm]	[mm]	[mm]
XS	47.0	42.0	48.3	51.0	75.0	11.5	40.6	71.5	96.6	372.2	514.4
S	51.0	46.0	49.3	52.5	74.5	12.5	40.6	72.0	97.2	379.3	525.6
M	54.0	49.0	51.3	53.9	74.0	14.5	40.6	72.5	97.8	382.8	546.3
L	57.0	52.0	53.0	56.5	73.5	16.5	40.6	73.0	99.4	397.0	567.1
XL	60.0	55.0	55.8	58.0	73.0	19.0	40.6	73.0	100.5	399.3	591.0